

# 大口町の超ローカルな電気屋さん



# あんしん電気

**さか****い** 便り

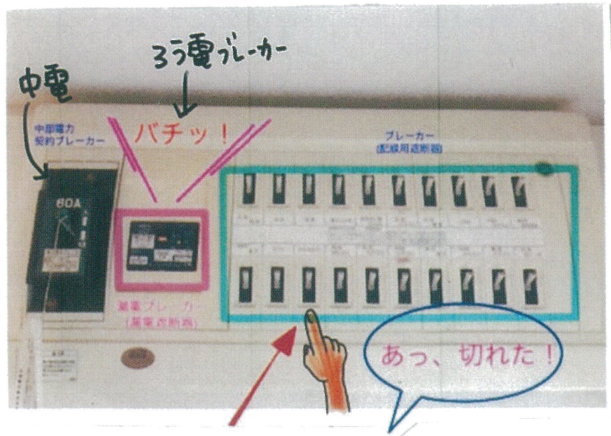
2017  
秋  
2号

こんにちは！少しずいぶん涼しくなってきましたね。夏のお疲れが出る頃でしょうか？みなさんお体大事にして下さいね。

大口町下小口3丁目にあります。「あんしん電気さかい」です！6月に続いて「お便り」の2号を作りました。みなさんの暮らしの参考になれば「嬉しいです」！

## 大雨対策！漏電時の対処方法！

今年の夏は大雨もありましたね。激しい雨が降ると日によっては漏電して→停電→家の中真暗...という経験ありませんか？そんな時の対処法をお伝えしますので、落ちついてやって下さい。



二相が問題の回路の場合

### 手順①

漏電ブレーカー（写真ピンクの線内）が、セトリしていることを確認します。

### 手順②

全てのブレーカーを「セトリ・OFF」にする。

### 手順③

中部電力契約ブレーカーを「入・ON」にする。  
（契約の仕方またはスマートメーターにセトリ替わった家は、この中部電力契約ブレーカーはありませんので、次の手順へ進んで下さい。）




手順④ 漏電ブレーカーを「入・ON」にする。

手順⑤ 小さいブレーカー（写真青色の線内）をひとつずつ、ゆっくり順番に「入・ON」にしていく。  
漏電している回路のブレーカーを「入・ON」にした時に、漏電遮断器が働きます。その回路が漏電している回路です。その小さいブレーカーだけを「セトリ・OFF」にして残りのブレーカーを「入・ON」にして下さい。

手順⑥ あんしん電気さかい フリーダイヤル **0120-50-3651**へ

「漏電している回路があるから調査してほしい！」と言ってお電話下さい。



手順⑤でわかった漏電している回路のブレーカーを「セトリ・OFF」にしておけば、その他の箇所の電気はご利用いただけますよ〜！

見たら  
ラッキー?!



あんしん電気さかいの作業車は、コレです！

社長さかいくんのこだわりの作業車は約1年半前より稼働しております。田舎で見かけたことありますか？この世に1台しかないこの車、見たらラッキーかも?! (笑)

車体の両横と後ろにさかいくんの似顔絵が！運転手はさかいくんなので、もはや四方にさかいくんがあらわれています！見かけたらお気軽に声をかけて下さいね！

ちなみに社長さかいくんの最近のお仕事は。。。エアコン工事・照明器具取替え・換気扇取り付け・インターホン取替え・アンテナ工事 などなどです。

電気のお困りごとやご相談がございましたら、まずはお電話下さいね！(さかいくんは1人しかいないので、お待たせすることがあるかもしれませんがその日は申し訳ありません。一生懸命やります！)

## さかい家の夏の思い出

社長 さかいくん

大口町のスポーツ推進委員として8/20・27にタグラグビー教室を行いました。子どもさんから大人の方までたくさんのご参加、ありがとうございました！



次回は11/5(日)10:00~12:00 大口町総合運動場にてウエル大口スポーツフェスタ内で行います。当日受付で参加無料です。激しいプレーのない安全なラグビーですので、みなさんお気軽にご参加下さいね！

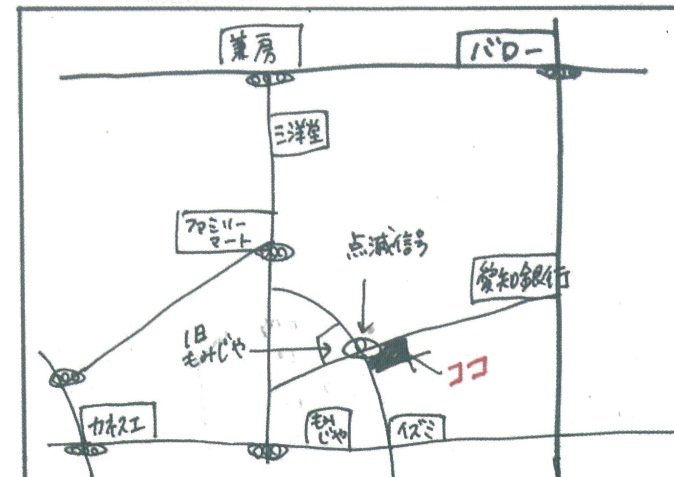
嫁、初めの1人旅で新潟へ！

たくさん積極的に楽しい活動をして、尊敬している北海道のぞんき屋さん「よぞん」の忍さんが、新潟のお友達のお店で料理教室をする、とのことだったので勉強に行ってきました！初めてお会いするみなさんと、同じ作業をすることで仲良くなりました。とても貴重な体験でした！ありがとうございました♪



## おおくちプレミアム商品券 当店でお使いいただけますよ〜！

今年も「おおくちプレミアム商品券」が発売されますね。1/10〜1/31まで、当店ご利用の際のお支払いでも使えます。電気でも前から気に入っているところがあれば、この機会にお得にご利用下さいね。



## あんしん電気

**さか****い**

大口町フリーダイヤル  
**0120-50-3651**

〒480-0144

大口町下小口3丁目70-1

ホーミング見てね！

あんしん電気さかいで検索

1/10〜1/31と「ブログ」やってます。ホーミングから見てくださいね！